

PORADNIK OFFICE 365 DLA RODZICÓW DZIECI Z PRZEDSZKOŁA PUBLICZNEGO W TRZEBIEŻY



Po otrzymaniu loginu i hasła od wychowawcy grupy należy wejść na stronę www.office.com, aby zalogować się do platformy. Po wpisaniu adresu do przeglądarki internetowej powinna pojawić się poniższa strona.

Używamy plików cookie, aby zapewnić najwyższą funkcjonalność naszych stron i reklam. [Zasady zachowania poufności informacji](#) Zaakceptuj wszystko Zarządzaj plikami cookie

Microsoft | Office Produkty ▾ Zasoby ▾ Szablony Pomoc techniczna Moje konto Kup teraz Wszytkie produkty Microsoft ▾ Zaloguj się

Nauka zdalna w edukacji. Dowiedz się więcej >

Office — Zapraszamy!

To Twoje miejsce do tworzenia, komunikowania się, współpracy i wykonywania ważnych zadań.

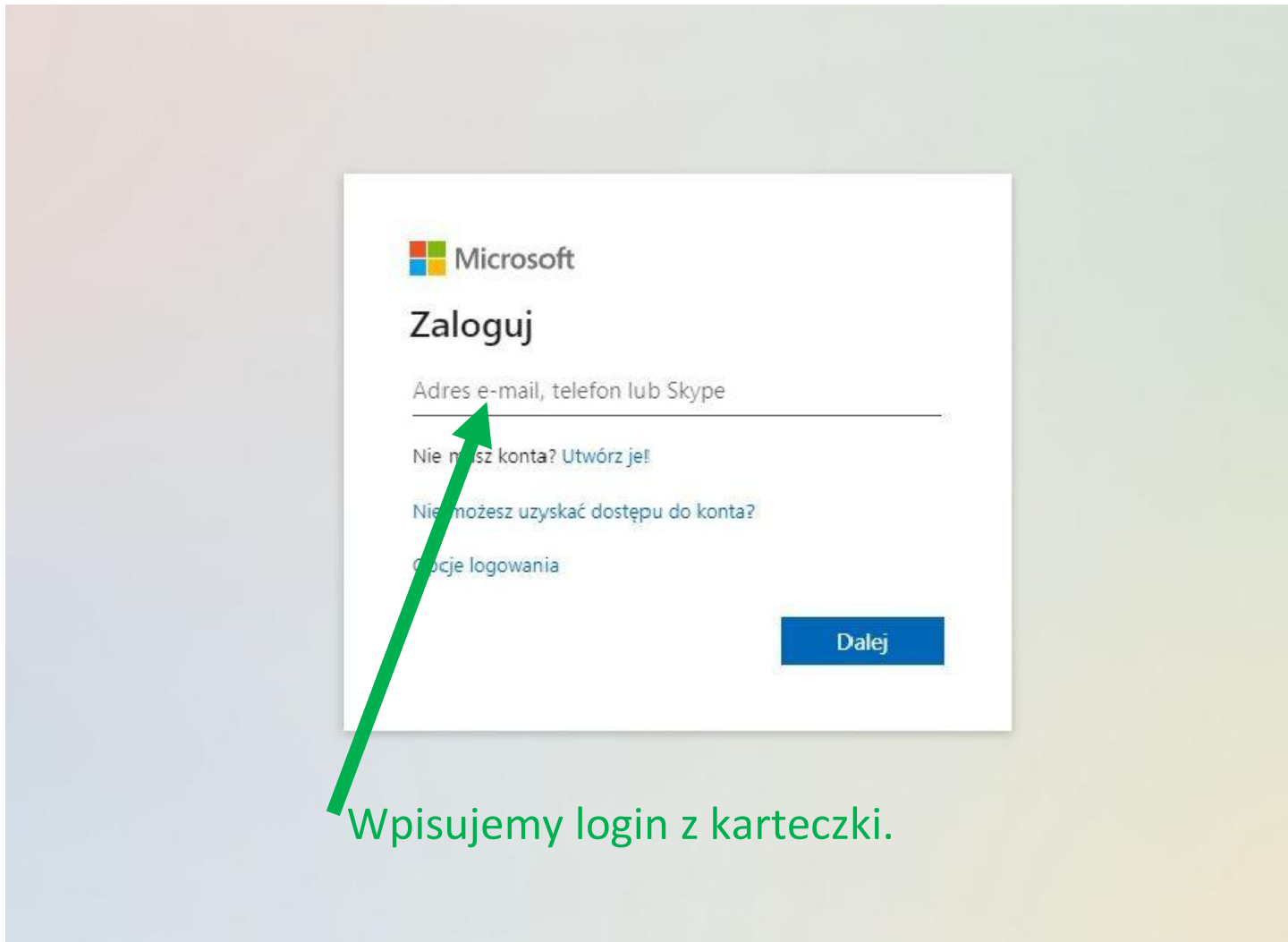
[Zaloguj się](#) [Pobierz pakiet Office](#)

Zaloguj się, aby zyskać dostęp do bezpłatnej wersji pakietu Office

Zaloguj się, aby korzystać z ulubionych aplikacji zwiększających produktywność z dowolnego urządzenia

Klikamy zaloguj się.

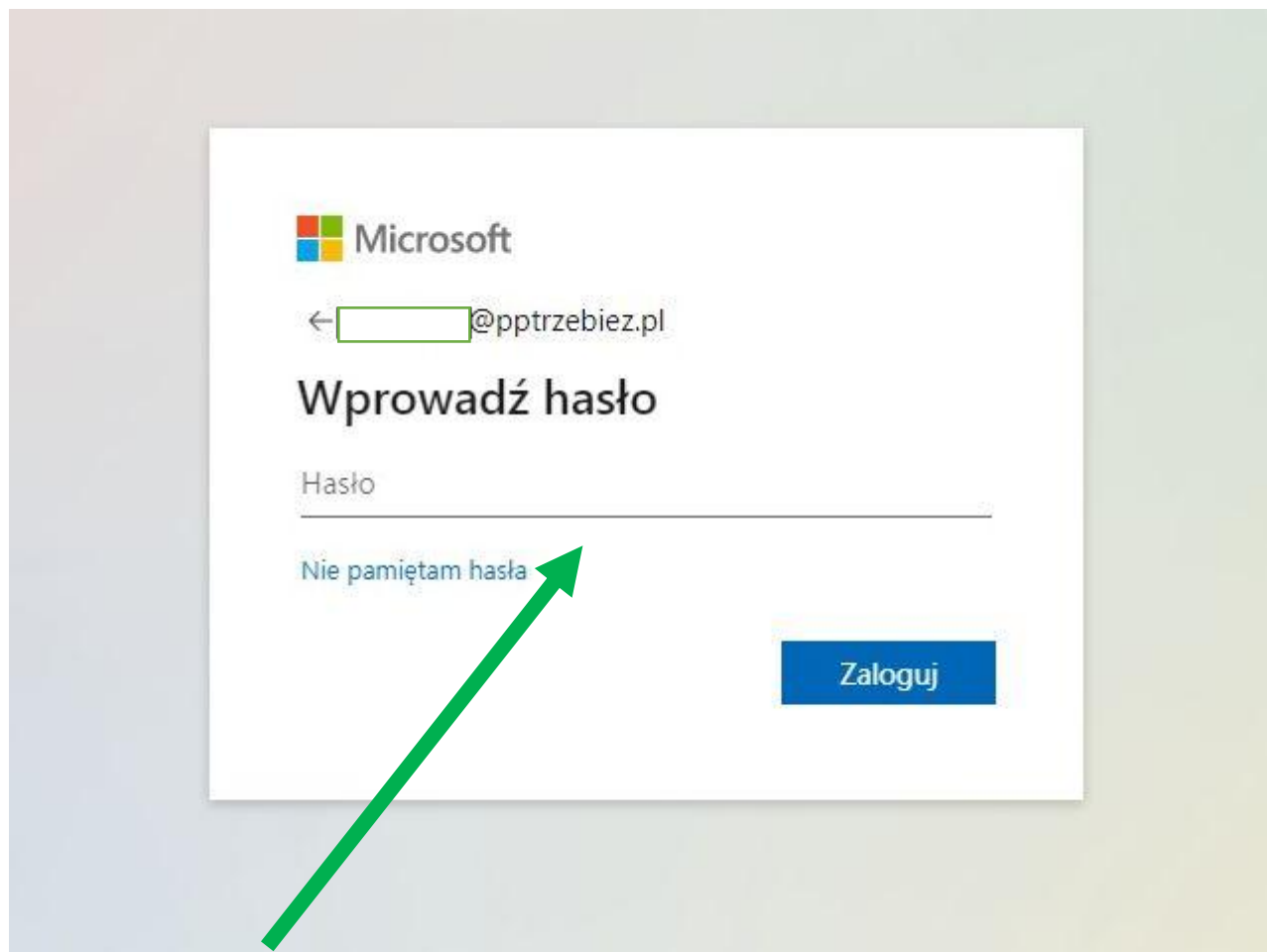
Następnie pokaże się strona z polem do wpisania loginu z karteczki.



The image shows a Microsoft login page. At the top left is the Microsoft logo. Below it is the heading "Zaloguj". Under the heading is a text input field with the placeholder text "Adres e-mail, telefon lub Skype". Below the input field are three links: "Nie masz konta? Utwórz je!", "Nie możesz uzyskać dostępu do konta?", and "Opcje logowania". At the bottom right of the form is a blue button labeled "Dalej". A green arrow points from the bottom left towards the input field.

Wpisujemy login z karteczki.

Po wpisaniu loginu klikamy „Dalej” i przechodzimy na stronę z polem do wpisania hasła.



Microsoft

←

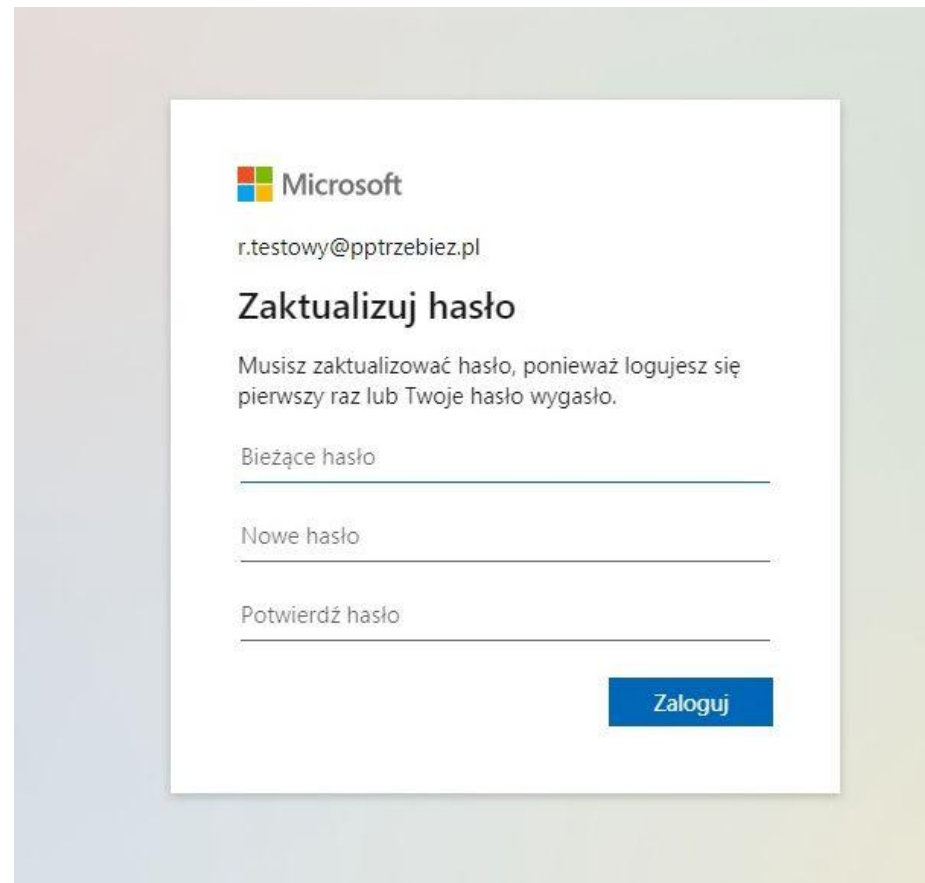
Wprowadź hasło

Hasło

[Nie pamiętam hasła](#)

Wpisujemy hasło z karteczki i klikamy dalej.

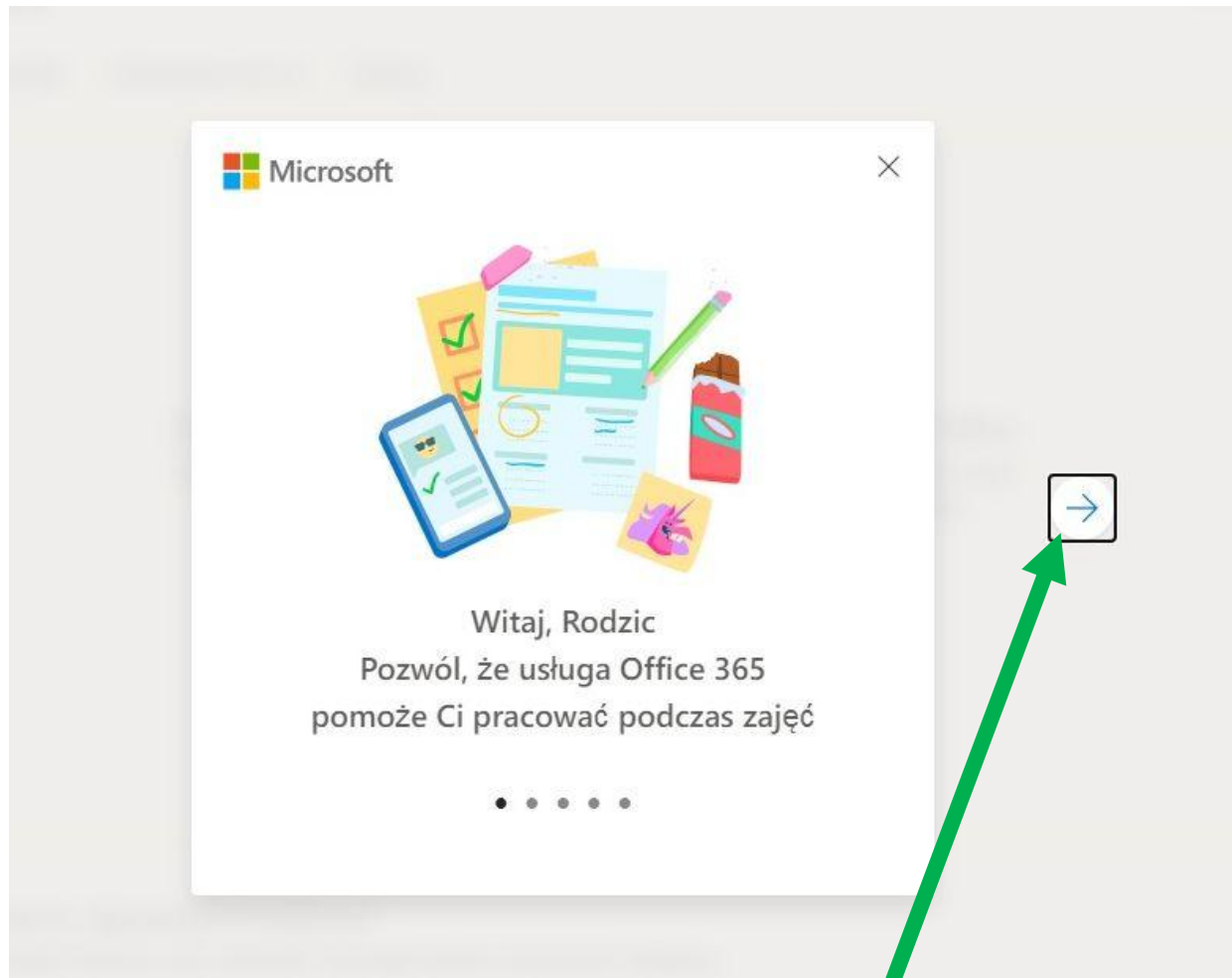
W następnym kroku system poprosi nas o zaktualizowanie hasła.



The image shows a Microsoft password update dialog box. At the top left is the Microsoft logo. Below it, the email address 'r.testowy@pptrzebiez.pl' is displayed. The main heading is 'Zaktualizuj hasło'. Below the heading is a message: 'Musisz zaktualizować hasło, ponieważ logujesz się pierwszy raz lub Twoje hasło wygasło.' There are three input fields: 'Bieżące hasło', 'Nowe hasło', and 'Potwierdź hasło'. At the bottom right is a blue button labeled 'Zaloguj'.

W pierwszym polu wpisujemy hasło z karteczki, a w kolejnych nowe wymyślane tajne hasło 😊. Następnie klikamy Zaloguj.

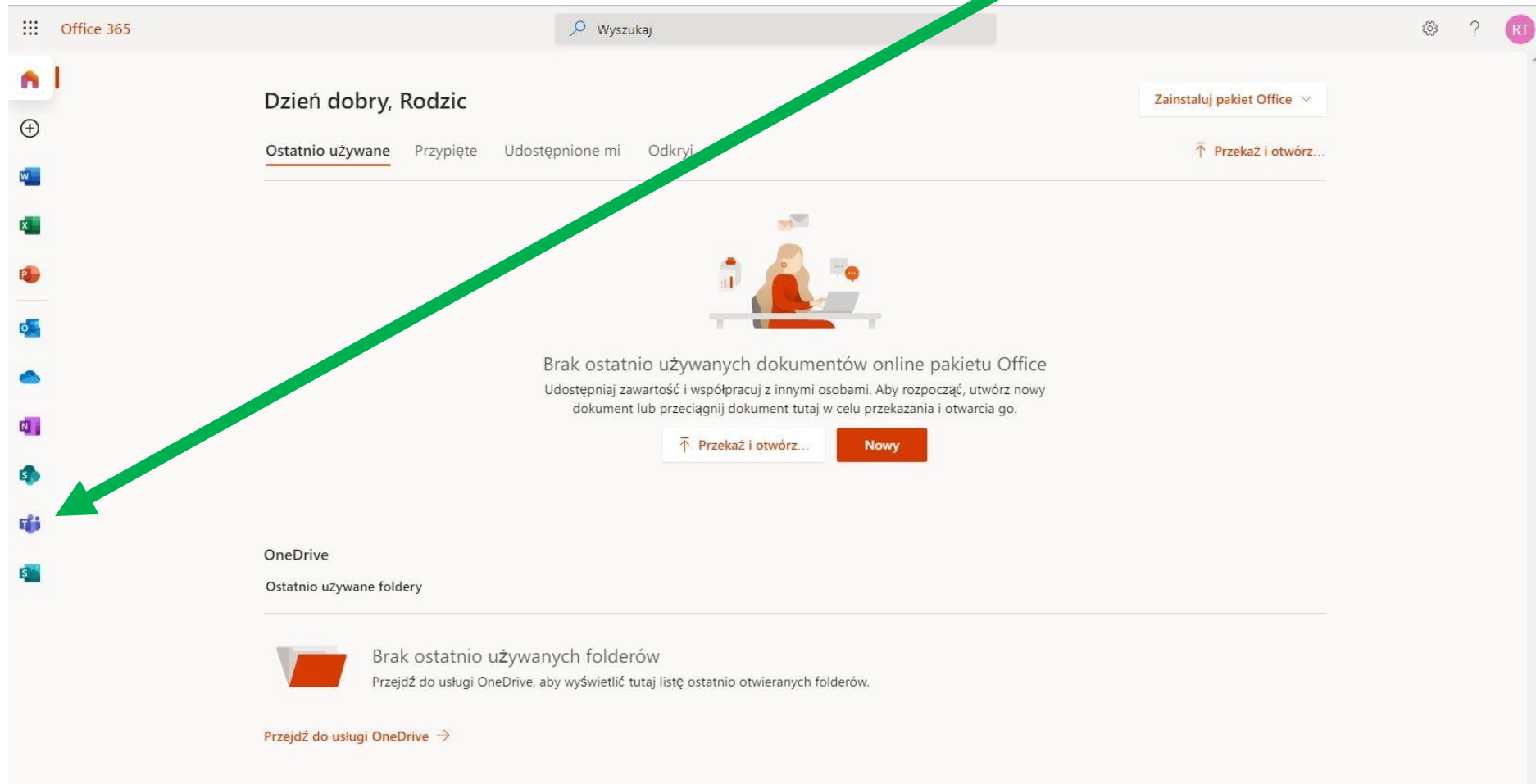
Po zalogowaniu pojawi się nam poniższy obrazek.



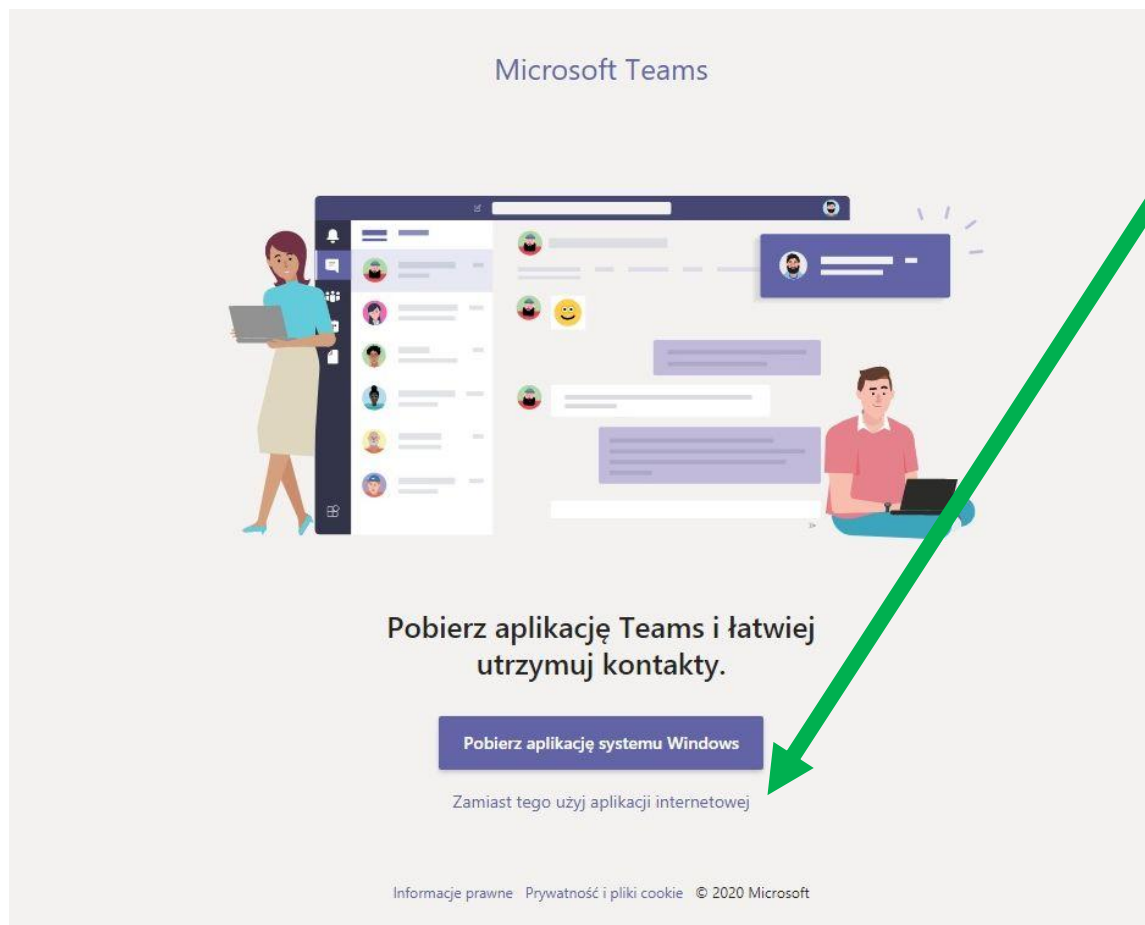
Klikamy kilkakrotnie w strzałkę w prawo.

Tym sposobem udało nam się zalogować do platformy Office 365! 😊

Następnie klikamy w ikonkę Teams.



Po wejściu w Teams, zostanie nam zadane pytanie czy chcemy pobrać aplikację czy używać wersji internetowej w przeglądarce. Najprościej jest skorzystać z wersji internetowej.



Dzięki narzędziu TEAMS będziemy mogli otrzymywać materiały od nauczycieli, uczestniczyć w zespołach i spotkaniach lub korespondować z nauczycielami.

W razie pytań prosimy o kontakt z wychowawcami grup lub z
m.wroblewski@pptrzebiez.pl

Życzymy miłego korzystania!